

PUNKTE SAMMELN GUTSCHEIN ERSTELLEN GUTSCHEIN EINLÖSEN

Eine Guideline

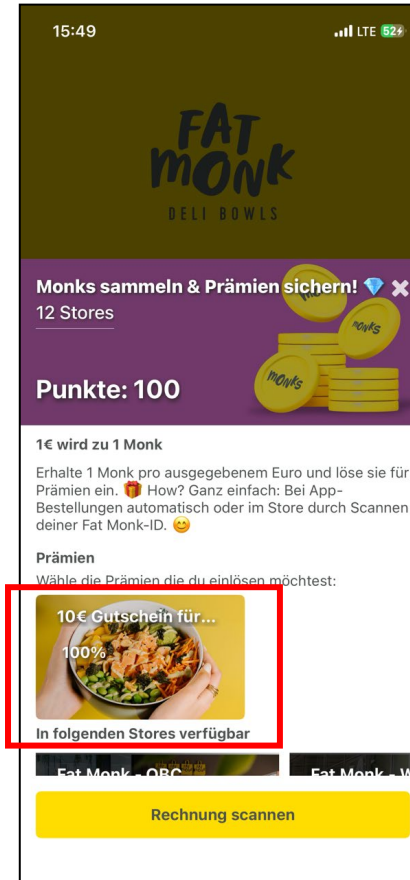
**FAT
MONK**
DELI BOWLS



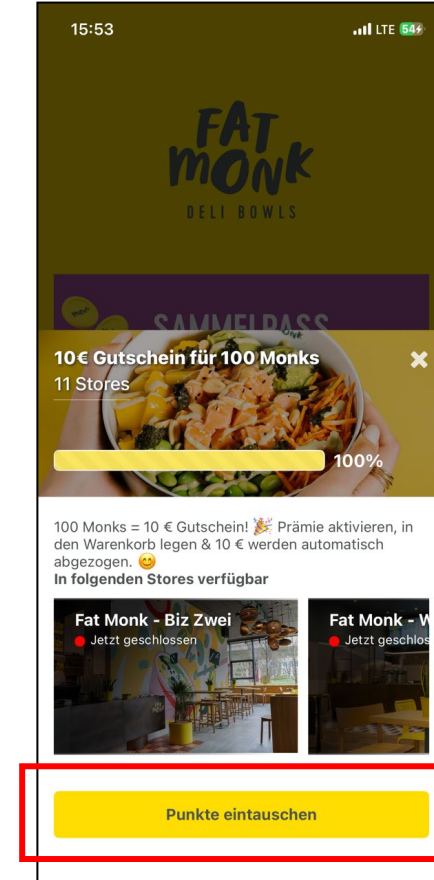
TEIL 1: GUTSCHEIN ERSTELLEN



Schritt 1:
Kontrolliere deine Punkte im
Sammelpass.



Schritt 2:
Bei 100 Punkten, kannst du deine Prämie
einlösen. Klicke dafür auf die Prämie.

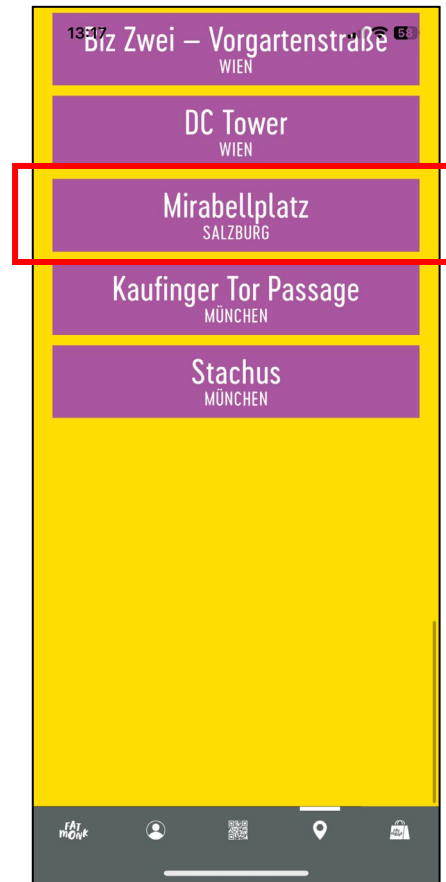


Schritt 3:
Klicke auf den Button „Punkte
eintauschen“.

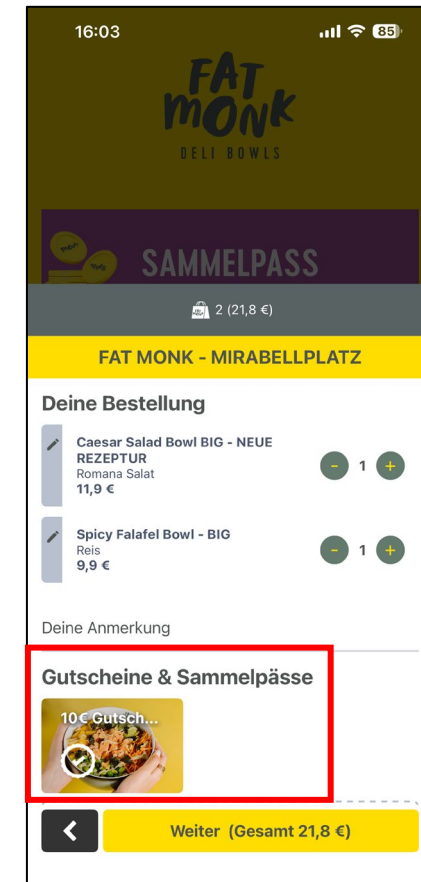
TEIL 2: GUTSCHEIN EINLÖSEN



Schritt 4:
Wähle Vorbestellen & Pick-Up aus.
ODER NEU: Lieferung.

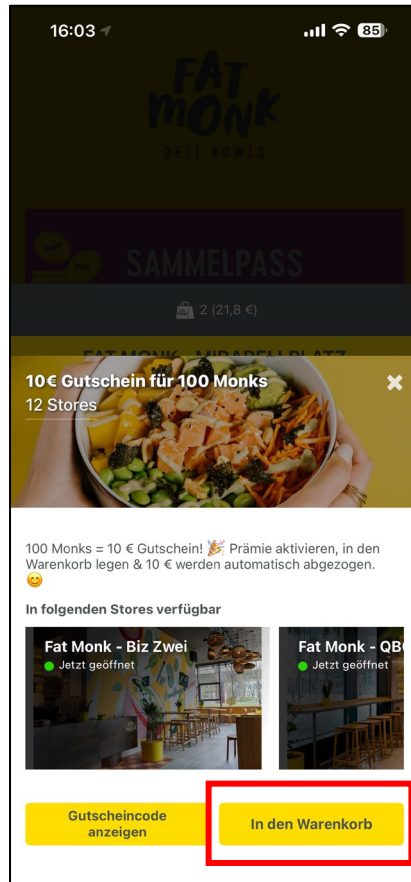


Schritt 5:
Wähle den Standort, wo du bestellen möchtest,
und lege deine Produkte in den Warenkorb.

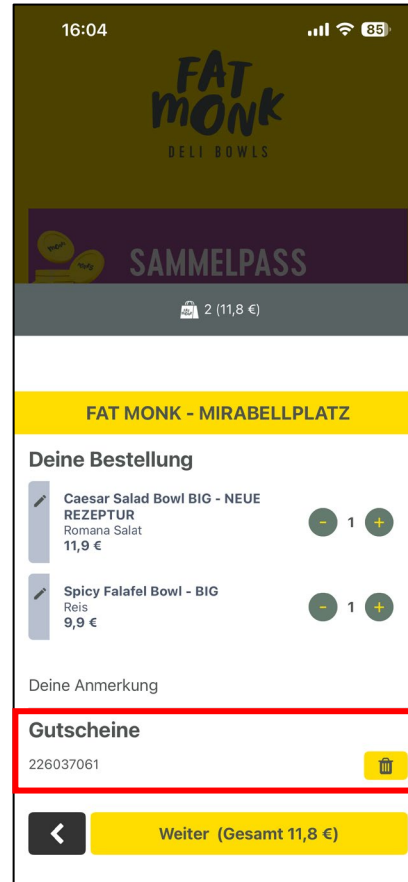


Schritt 6:
Auf den 10€-Gutschein im
Warenkorb klicken.

TEIL 2: GUTSCHEIN EINLÖSEN



Schritt 7:
Klicke auf den Button „In den Warenkorb“



Schritt 8:
Der Gutschein wird nun abgebogen.